



VÝBAVA	MOTOR	POHON / PŘEVODOVKA	CENÍKOVÁ CENA (VČ. DPH)	SLEVA	AKČNÍ CENA (VČ. DPH)
SWB INVITE	3.2 DI-D (140 kW/190 k)	4WD/5AT	948 000 Kč	64 350 Kč	883 650 Kč
INVITE	3.2 DI-D (140 kW/190 k)	4WD/5AT	1 008 000 Kč	65 750 Kč	942 250 Kč
LWB INTENSE	3.2 DI-D (140 kW/190 k)	4WD/5AT	1 124 000 Kč	45 550 Kč	1 078 450 Kč
INSTYLE	3.2 DI-D (140 kW/190 k)	4WD/5AT	1 188 000 Kč	53 350 Kč	1 134 650 Kč

BEZPEČNOST	INVITE	INTENSE	INSTYLE
6 airbagů (čelní, boční vpředu, hlavové vpředu a vzadu)	●	●	●
ABS - antiblokovací brzdový systém, EBD - elektronický systém rozdělení brzdného účinku	●	●	●
M-ASTC - systém aktivního řízení stability a trakce	●	●	●
BOS - bezpečnostní systém přednostního brzdění, EBA - nouzový brzdový asistent	●	●	●
Pohon Super Select 4WD (SS4 - II) s rozdělením točivého momentu z 33:67 až na 50:50	●	●	●
Možnost zařazení pohonu 4x4 / 4x4 LOCK / redukováná rychlost	●	●	●
Uzávěrka zadního diferenciálu	●	●	●
Přehřívání paliva	●	●	●
ISOFIX - systém uchycení dětské bezpečnostní sedačky (2x)	●	●	●
Elektronický imobilizér	●	●	●
Senzor kontroly tlaku v pneumatikách	●	●	●
Senzor automatického rozsvícení potkávacích světel, dešťový senzor	-	●	●
INTERIÉR			
Automatická klimatizace	●	●	●
Manuální klimatizace vzadu	-	●	●
PTC - systém pomocného ohřevu interiéru při studeném startu motoru	●	●	●
Centrální zamykání s dálkovým ovládním	●	●	●
Elektricky ovládaná okna (SWB přední, LWB přední a zadní)	●	●	●
Vnější zpětná zrcátka elektricky ovládaná, vyhřívána a sklopná	●	●	●
Výškově nastavitelný volant + sedadlo řidiče	●	●	●
Látkové čalounění interiéru černé, dekorační obklad interiéru hliník/kov	●	●	-
Kožené čalounění sedadel černé nebo béžové, dekorační obklad interiéru hliník/kov	-	-	●
Vyhřívání přední sedadla	5 798 Kč*	●	●
Elektrické ovládání předních sedadel (u INTENSE pouze sedadlo řidiče)	-	●	●
Sportovní hliníkové pedály	3 077 Kč*	●	3 077 Kč*
Posuvná středová loketní opěrka vpředu s úložným prostorem	●	●	●
Multifunkční kůží potažený volant a kožená hlavice řadicí páky	-	●	●
Tempomat s ovládním na volantu	●	●	●
Autorádio 2-DIN LW/MW/FM s CD přehrávačem, 6 reproduktorů	-	●	-
Autorádio 2-DIN LW/MW/FM s CD přehrávačem, 6,1" barevný dotykový LCD monitor, 12 reproduktorů vč. subwooferu (výkon 860 W)	-	-	●
Navigace Pioneer F-980 BT, 6,1" dotykový LCD, rádio MW/FM, CD/DVD/MP3 přehrávač, Bluetooth®*	27 990 Kč*	27 990 Kč*	29 490 Kč*
Navigace Pioneer F-88 DAB, 7" dotykový LCD, rádio MW/FM, CD/DVD/MP3 přehrávač, Bluetooth® *	42 490 Kč*	42 490 Kč*	43 990 Kč*
Bluetooth® handsfree LINK-SYSTEM (včetně hlasového ovládní a ovládní na volantu)	-	●	●
Pomocný vstup USB	●	●	●
Multifunkční informační displej (kompas, hodiny, teploměr)	●	●	●
Vnitřní zpětné zrcátko s automatickým stmíváním	2 350 Kč*	●	●
Dělená druhá řada sedadel v poměru 60:40	●	●	●
7místné provedení s možností sklopení 3. řady sedadel do podlahy	jen LWB	●	●
Zásuvky 12 V (vpředu, ve druhé řadě sedadel a v zavazadlovém prostoru)	●	●	●
EXTERIÉR			
Metalický nebo perleťový lak (cena včetně DPH)	15 000 Kč	15 000 Kč	15 000 Kč
Disky kol z lehkých slitin 17" (7paprskové) + pneu 265/65 R17	●	-	-
Disky kol z lehkých slitin 18" (6 zdvojených paprsků) + pneu 265/60 R18	-	●	●
Chromovaná přední maska chladiče	●	●	●
Boční prahové stupačky	-	●	●
Xenonové světlomety s automatickým nastavováním sklonu a ostřikovači	-	●	●
Přední mlhovky	-	●	●
LED světlomety pro denní svícení, LED obrysová světla	-	●	●
Parkovací senzory vpředu / vzadu	8 394 Kč*	8 394 Kč*	8 394 Kč*
Parkovací kamera vzadu s projekcí na displeji autorádia	-	-	●
Parkovací kamera vzadu s projekcí obrazu do vnitřního zpětného zrcátka	8 990 Kč*	8 990 Kč*	-
Zatmavená zadní boční okna a okno pátých dveří	-	●	●
Vyhřívání přední sklo v oblasti stěračů	-	●	●
Podélné střešní ližiny (černé)	-	-	●
Elektricky ovládané velkoplošné střešní okno	-	-	●

Informace o výbavě na přání získáte od našich prodejců Mitsubishi Motors.
* ceny jsou včetně DPH a nezahrnují montáž

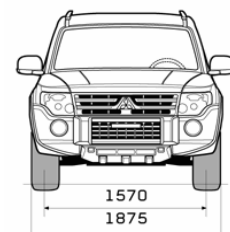

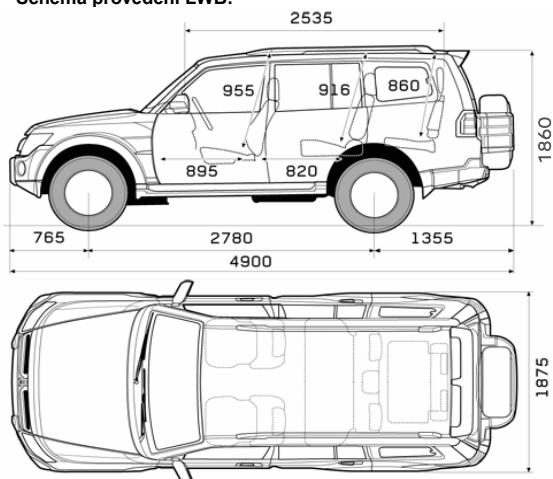
● standardní výbava
○ volitelná výbava
- není k dispozici



MOTOR		3.2 DI-D
Převodovka (MT-manuální, AT-automatická)		5AT
Typ motoru		vznětový
Počet válců/ventilů		4/16
Zdvihový objem motoru	cm ³	3200
Maximální výkon	kW (k)/ot./min	140 (190)/3500
Maximální točivý moment	Nm/ot./min	441/2000
Vrtání x zdvih	mm	98,5 x 105,0
Kompresní poměr		16,0
Emisní norma		EURO 6
ROZMĚRY A HMOTNOSTI		
Celková délka	mm	4385 (SWB) / 4900 (LWB)
Celková šířka	mm	1875
Celková výška (se střešními ližinami)	mm	1840 (SWB) / 1860 (1890) (LWB)
Rozvor	mm	2545 (SWB) / 2780 (LWB)
Provozní hmotnost	kg	2180 (SWB) / 2385 (LWB)
Největší technicky přípustná hmotnost	kg	2665 (SWB) / 3030 (LWB)
Hmotnost brzděného přívěsu	kg	2800 (SWB) / 3300 - 3500 (LWB)
Hmotnost nebrzděného přívěsu	kg	750
Maximální zatížení střechy	kg	100
Poloměr otáčení	m	5,3 (SWB) / 5,7 (LWB)
JÍZDNÍ VÝKONY		
Zrychlení z 0 na 100 km/h	s	11,5 (SWB) / 12,7 (LWB)
Maximální rychlost	km/h	180
SPOTŘEBA PALIVA A EMISE CO₂		
Cyklus (l/100km)	městský mimoměstský kombinovaný	10,3 - 10,6 (SWB) / 10,5 - 10,7 (LWB) 8,3 - 8,6 (SWB) / 8,6 - 8,7 (LWB) 9,0 - 9,3 (SWB) / 9,3 - 9,4 (LWB)
Emise CO ₂	g/km	238 - 246 (SWB) / 245 - 248 (LWB)
OSTATNÍ HODNOTY		
Rozměr pneumatik (Invite)		265/65 R17
Rozměr pneumatik (Intense, Instyle, Instyle+)		265/60 R18
Objem palivové nádrže	l	69 (SWB) / 88 (LWB)
ZAVAZADLOVÝ PROSTOR		
Základní objem po kryt při 5 sedadlech	l	290 (SWB) / 663 (LWB)
Základní objem po střechu při 5 sedadlech	l	415 (SWB) / 1081 (LWB)
Základní objem po střechu při 7 sedadlech	l	215 (LWB)
Maximální objem po střechu při 2 sedadlech	l	1120 (SWB) / 1790 (LWB)
VLASTNOSTI V TERÉNU		
Světla výška	mm	210
Maximální stoupavost		35,0°
Přední nájezdový úhel		34,6° (SWB) / 34,5° (LWB)
Zadní nájezdový úhel		34,3° (SWB) / 24,5° (LWB)
Přejezdový úhel		24,1° (SWB) / 22,2° (LWB)
Boční náklon		45°
Brodivost	mm	700

Udávané rozpětí spotřeb paliva zohledňuje spotřeby pro jednotlivé modelové roky 2017-2016

Schéma provedení LWB:



Razítko dealera:

Dovozce: M Motors CZ s.r.o., Na Chodovci 2457/1, 141 00 Praha 4

Uvedené ceny jsou platné od 1. 5. 2017 do 31. 5. 2017.

Uvedené ceny jsou doporučené. Dovozce si vyhrazuje právo na změnu cen vozidel, provedení a technických parametrů bez předchozího upozornění.

www.mitsubishi-motors.cz infolinka: info@mitsubishi-motors.cz