



NOVÝ MITSUBISHI OUTLANDER

ceník a výbavy diesellových verzí MY17

AKČNÍ CENÍK PLATNÝ DO 31. 5. 2017

| VÝBAVA | MOTOR | POHON / PŘEVODOVKA | CENÍKOVÁ CENA (VČ. DPH) | SLEVA | AKČNÍ CENA (VČ. DPH) |
|----------|-----------------------|--------------------|-------------------------|-----------|----------------------|
| INTENSE | 2.2 DI-D 110 kW/150 k | 4WD / 6MT | 803 850 Kč | 50 000 Kč | 753 850 Kč |
| | 2.2 DI-D 132 kW/180 k | 4WD / 6MT | 833 850 Kč | 50 000 Kč | 783 850 Kč |
| INTENSE+ | 2.2 DI-D 110 kW/150 k | 4WD / 6MT | 888 650 Kč | 60 000 Kč | 828 650 Kč |
| | 2.2 DI-D 132 kW/180 k | 4WD / 6MT | 918 650 Kč | 60 000 Kč | 858 650 Kč |
| | 2.2 DI-D 110 kW/150 k | 4WD / 6AT | 928 650 Kč | 40 000 Kč | 888 650 Kč |
| | 2.2 DI-D 132 kW/180 k | 4WD / 6AT | 958 650 Kč | 40 000 Kč | 918 650 Kč |
| INSTYLE | 2.2 DI-D 110 kW/150 k | 4WD / 6MT | 994 850 Kč | 40 000 Kč | 954 850 Kč |
| | 2.2 DI-D 132 kW/180 k | 4WD / 6MT | 1 024 850 Kč | 40 000 Kč | 984 850 Kč |
| | 2.2 DI-D 110 kW/150 k | 4WD / 6AT | 1 059 850 Kč | 40 000 Kč | 1 019 850 Kč |
| | 2.2 DI-D 132 kW/180 k | 4WD / 6AT | 1 089 850 Kč | 40 000 Kč | 1 049 850 Kč |

| BEZPEČNOST | INTENSE | INTENSE+ | INSTYLE |
|--|------------|------------|-----------|
| 7 airbagů - čelní, boční, hlavové (okenní) vpředu a vzadu, kolenní airbag řidiče | • | • | • |
| 4WD - pohon všech kol "Multi Select" s elektronickou volbou režimů | • | • | • |
| S-AWC - pokročilý systém pohonu všech kol | - | - | • |
| AS&G - systém automatického zastavení a nastartování motoru (kromě 6AT) | • | • | • |
| ABS - antiblokovací brzdový systém, EBD - elektronický systém rozdělení brzdného účinku | • | • | • |
| ASC - systém aktivní regulace stability, TCL - systém elektronické regulace trakce | • | • | • |
| BOS - bezpečnostní systém přednostního brzdění, EBA - nouzový brzdový asistent | • | • | • |
| ESS - systém signalizace nouzového brzdění, HSA - asistent rozjezdu do kopce | • | • | • |
| ACC - adaptivní tempomat, AHB - automatická dálková světla (jen 6AT) | - | • | • |
| LDW - systém monitorování a podpory udržování jízdního pruhu (jen 6AT) | - | • | • |
| FCM - systém předcházení a zmírňování následků čelního nárazu s detekcí chodců (jen 6AT) | - | • | • |
| ISOFIX - systém uchycení dětské sedačky + dětská pojistka (2. řada sedadel) | • | • | • |
| BSW - systém sledování mrtvého úhlu, LCA - asistent změny jízdního pruhu | - | - | • |
| RCTA - systém sledování dopravní situace za vozidlem při couvání | - | - | • |
| UMS - ultrazvukový systém zmírnění nežádoucí akcelerace (jen 6AT) | - | - | • |
| DRL - LED světla pro denní svícení integrovaná v předních světlometech | • | • | • |
| Světelný + dešťový senzor, TPMS - senzor kontroly tlaku v pneumatikách | • | • | • |
| INTERIÉR | | | |
| 2 zónová automatická klimatizace | • | • | • |
| PTC - systém pomocného ohřevu interiéru při studeném startu motoru | • | • | • |
| Palubní počítač (barevný 4,2" QVGA LCD), asistent ECO jízdy | • | • | • |
| Centrální zamykání s dálkovým ovládním | • | - | - |
| Elektrická parkovací brzda s přidanou funkcí Auto Hold (jen 2.2 DI-D 6AT) | - | - | • |
| Inteligentní systém bezklíčového ovládní centrálního zamykání se spínačem START/STOP | - | • | • |
| Elektrické ovládní předních a zadních oken, okno řidiče s funkcí AUTO | • | • | • |
| Komfortní osvětlení prostoru nohou řidiče a spolujezdce, osvětlení středové loketní opěrky | • | • | • |
| Tempomat a nastavitelný omezovač rychlosti s ovládním na volantu | • | • | • |
| Ovládací páčky řazení pod volantem (jen 2.2 DI-D 6AT) | - | • | • |
| Kožené čalounění sedadel (černá nebo béžová kůže), sedadlo řidiče ovládané elektricky | - | - | • |
| Vyhřívání předních sedadel | 5 798 Kč* | 5 798 Kč* | • |
| Sedadla ve druhé řadě dělená v poměru 60:40 s funkcí nastavení sklonu opěradel | • | • | • |
| Posuvná sedadla ve druhé řadě v rozsahu 250 mm | - | • | • |
| 7 místné provedení, třetí řada sedadel dělená v poměru 50:50 s možností sklopení do podlahy | - | - | • |
| Uložná schránka pod podlahou zav. prostoru (5místné provedení 73 l, 7místné provedení 17 l) | • | • | • |
| Výškově a podélně nastavitelný volant, výškově nastavitelné sedadlo řidiče | • | • | • |
| Kožený multifunkční volant a kožená hlavice řadicí páky, středová loketní opěrka vpředu | • | • | • |
| Vyhřívání přední sklo a vyhřívání volant | - | - | • |
| 2-DIN audiosystém, rádio LW/MW/FM, CD/MP3 přehrávač, 6 reproduktorů | • | - | - |
| 2-DIN audiosystém, 6,1" barevný dotykový LCD monitor, rádio LW/MW/FM s funkcí DAB, CD/MP3 přehrávač, 6 reproduktorů | - | • | - |
| MMCS - multimediální navigační systém se čtečkou SD karet, 7" barevný dotykový LCD monitor, audiosystém Rockford Fosgate® (710 W), rádio LW/MW/FM s funkcí DAB, CD/MP3 přehrávač, 9 reproduktorů | - | 70 594 Kč* | • |
| Navigace Pioneer F-980 BT, 6,1" dot. LCD, rádio MW/FM, CD/DVD/MP3 přehrávač, Bluetooth®* | 27 990 Kč* | 31 990 Kč* | - |
| Navigace Pioneer F-88 DAB, 7" dot. LCD, rádio MW/FM, CD/DVD/MP3 přehrávač, Bluetooth® * | 42 490 Kč* | 45 990 Kč* | - |
| Bluetooth® handsfree LINK-SYSTEM (včetně hlasového ovládní a ovládní na volantu) | • | • | • |
| Elektrická zásuvka 12 V (vpředu x2, v zav. prostoru x1), Pomocný vstup USB | • | • | • |
| EXTERIÉR | | | |
| Metalický nebo perleťový lak (cena včetně DPH) | 14 000 Kč | 14 000 Kč | 14 000 Kč |
| Disky kol z lehkých slitin 16" + pneumatiky 215/70 R16 | • | - | - |
| Disky kol z lehkých slitin 18" dvoubarevné + pneumatiky 225/55 R18 | ○ | • | • |
| Přední mlhová světla se chromovým lemem | • | • LED | • LED |
| LED světlomety s automatickým nastávním sklonu a ostřikovači | - | • | • |
| Elektricky ovládaná, vyhřívána a sklopná vnější zpětná zrcátka s indikátorem směru jízdy | • | • | • |
| Elektricky ovládané otevírání a zavírání zadních výklop. dveří, elektricky ovládané střešní okno | - | - | • |
| Podélné střešní ližiny (stříbrné), zatmavená zadní boční okna a okno pátých dveří | • | • | • |
| Ochranné plastové lemy blatníků (černé), ochranné boční lišty ve spodní části dveří | • | • | • |
| Multi Around Monitor System "Bird View 360" s přepínáním pohledů na volantu (jen 6AT) | - | - | • |
| Parkovací senzory vzadu (jen 6MT) | • | 5 203 Kč* | 5 203 Kč* |
| Parkovací kamera vzadu | 8 990 Kč* | • | • |
| ZAVAZADLOVÝ PROSTOR | | | |
| Sada pro zvětšení objemu zavazadlového prostoru na 667 l* | 1 190 Kč* | 1 890 Kč* | 1 890 Kč* |

Informace o originálním příslušenství získáte od našich prodejců Mitsubishi Motors.
* ceny jsou včetně DPH a nezahrnují montáž

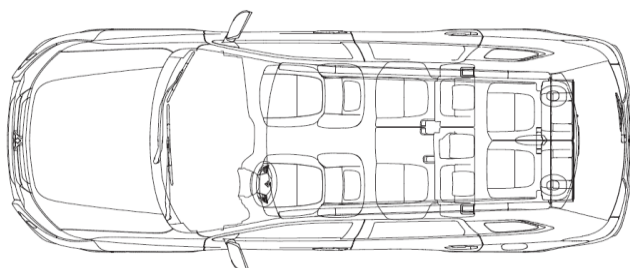
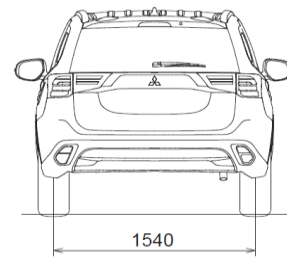
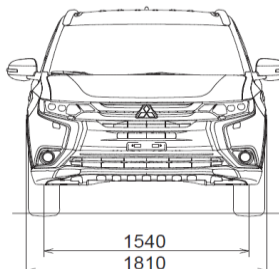
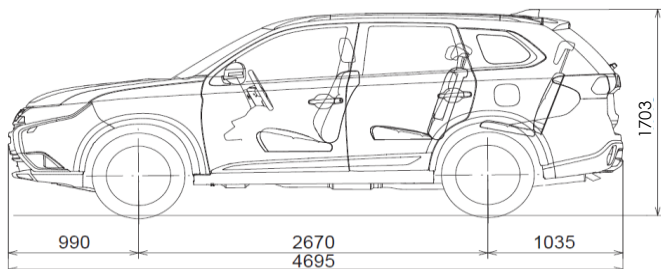
- standardní výbava
- volitelná výbava
- není k dispozici



technické parametry dieselových verzí

| MOTOR | | 2.2 DI-D DPF | | 2.2 DI-D DPF | |
|---|-----------------|----------------------|----------------------|----------------------|----------------------|
| Převodovka (MT - manuální, AT - automatická) | | 6MT | | 6AT | |
| Typ motoru | | vznětový | | vznětový | |
| Počet válců/ventilů | | 4 / 16 | | 4 / 16 | |
| Zdvihový objem motoru | cm ³ | 2 268 | | 2 268 | |
| Maximální výkon | kW (k)/ot./min | 110 (150) / 3 500 | 132 (180) / 3 460 | 110 (150) / 3 500 | 132 (180) / 3 870 |
| Max. točivý moment | Nm/ot./min | 380 / 1 750-2 500 | 430 / 2 070 | 360 / 1 500-2 750 | 390 / 1 870 |
| Emisní norma | | EURO 6b | | EURO 6b | |
| Pohon | | 4WD | | 4WD | |
| ROZMĚRY A HMOTNOSTI | | | | | |
| Celková délka | mm | 4695 | | | |
| Celková šířka | mm | 1810 | | | |
| Celk. výška (včetně střešních ližin) | mm | 1703 | | | |
| Rozvor | mm | 2670 | | | |
| Světlná výška | mm | 190 | | | |
| Provozní hmotnost | kg | 1 640 - 1 675 | | 1 685 | |
| Největší technicky přípustná hmotnost | kg | 2260 - 2290 | | 2 290 | |
| Hmotnost nebrzděného přívěsu | kg | | | 750 | |
| Hmotnost brzděného přívěsu | kg | | | 2 000 | |
| Poloměr otáčení | m | 5,3 | | | |
| JÍZDNÍ VÝKONY | | | | | |
| Zrychlení z 0 na 100 km/h | s | 10,2 | 9,1 | 11,6 | 10,1 |
| Maximální rychlost | km/h | 200 | 203 | 190 | 193 |
| SPOTŘEBA PALIVA A EMISE CO₂ | | | | | |
| Cyklus (l/100km) | městský | 6,2 | 7,6 | 6,9 | 7,8 |
| | mimoměstský | 4,8 | 4,8 | 5,2 | 5,5 |
| | kombinovaný | 5,3 | 5,9 | 5,8 | 6,3 |
| Emise CO ₂ | g/km | 139 | 154 | 154 | 167 |
| OSTATNÍ HODNOTY | | | | | |
| Rozměr pneu (Intense) | | 215 / 70 R16 | | | |
| Rozměr pneu (Intense+, Instyle) | | 225 / 55 R18 | | | |
| Objem palivové nádrže | l | 60 | | | |
| ZAVAŽADLOVÝ PROSTOR | | | | | |
| Objem při 2 sedadlech (po střechu) | l | 1608 | | | |
| Objem při 5 sedadlech | l | 667* | | | |
| Objem při 7 sedadlech | l | 128 | | | |
| VLASTNOSTI V TERÉNU | | | | | |
| Přední nájezdový úhel | | 21,0° | | | |
| Zadní nájezdový úhel | | 21,0° | | | |
| Přejezdový úhel | | 21,0° | | | |

* po montáži originálního příslušenství



Razítko dealera:

Dovozce: M Motors CZ s.r.o., Na Chodovci 2457/1, 141 00 Praha 4

Uvedené ceny jsou platné od 1. 5. 2017 do 31. 5. 2017.

Uvedené ceny jsou doporučené. Veškerá data, údaje a vyobrazení jsou určeny pouze k informačnímu účelu a tento materiál není nabídkou, resp. návrhem na uzavření smlouvy. Dovozce si vyhrazuje právo na změnu cen vozidel, provedení a technických parametrů bez předchozího upozornění. Údaje o spotřebě pohonných hmot a o emisích CO₂ odpovídají závěrům měření dle příslušných směrnic a nařízení EU nebo předpisů EHK.