



NOVÝ MITSUBISHI OUTLANDER

Limitovaná edice "100 let"

ceník a výbavy diesellových verzí MY17

AKČNÍ CENÍK PLATNÝ DO 31. 8. 2017

VÝBAVA	MOTOR	POHON / PŘEVODOVKA	CENÍKOVÁ CENA (VČ. DPH)	SLEVA*	AKČNÍ CENA (VČ. DPH)
100 let	2.2 DI-D 110 kW/150 k	4WD / 6MT	928 650 Kč	85 000 Kč	843 650 Kč
100 let Diamond	2.2 DI-D 110 kW/150 k	4WD / 6MT	955 650 Kč	91 000 Kč	864 650 Kč
100 let	2.2 DI-D 132 kW/180 k	4WD / 6MT	958 650 Kč	85 000 Kč	873 650 Kč
100 let Diamond	2.2 DI-D 132 kW/180 k	4WD / 6MT	985 650 Kč	91 000 Kč	894 650 Kč
100 let	2.2 DI-D 110 kW/150 k	4WD / 6AT	968 650 Kč	65 000 Kč	903 650 Kč
100 let Diamond	2.2 DI-D 110 kW/150 k	4WD / 6AT	995 650 Kč	71 000 Kč	924 650 Kč
100 let	2.2 DI-D 132 kW/180 k	4WD / 6AT	998 650 Kč	65 000 Kč	933 650 Kč
100 let Diamond	2.2 DI-D 132 kW/180 k	4WD / 6AT	1 025 650 Kč	71 000 Kč	954 650 Kč

Akční výbava Limitované edice "100 let" s cenovou výhodou v hodnotě 25 000 Kč

- Navigační systém s dotykovým displejem
- Zadní parkovací kamera s projekcí na displej navigačního systému
- Audiosystém s podporou DAB (digitálního rádiového vysílání)
- Bluetooth Hands Free sada
- Multifunkční volant s ovládacími tlačítky pro ovládání rádia a Bluetooth Hands free
- Přední i zadní luxusní velurové koberce limitované edice „100 let“
- Prahové lišty vpředu i vzadu limitované edice "100 let"
- Logo limitované edice "100 let" na bočních sloupcích a pátých dveřích

Akční výbava Limitované edice "100 let Diamond" s cenovou výhodou v hodnotě 31 000 Kč

- Akční výbava Limitované edice 100 let a navíc...
- Zadní parkovací senzory s projekcí na displej navigačního systému
- Vyhřívání předních sedadel s třístupňovou regulací
- Sada pro zvětšení objemu zavazadlového prostoru na 667 l
- Střešní nosič Mitsubishi

BEZPEČNOST	
7 airbagů - čelní, boční, hlavové (okenní) vpředu a vzadu, kolenní airbag řidiče	•
4WD - pohon všech kol "Multi Select" s elektronickou volbou režimů	•
AS&G - systém automatického zastavení a nastartování motoru (kromě 6AT)	•
ABS - antiblokovací brzdový systém, EBD - elektronický systém rozdělení brzdného účinku	•
ASC - systém aktivní regulace stability, TCL - systém elektronické regulace trakce	•
BOS - bezpečnostní systém přednostního brzdění, EBA - nouzový brzdový asistent	•
ESS - systém signalizace nouzového brzdění, HSA - asistent rozjezdu do kopce	•
ACC - adaptivní tempomat, AHB - automatická dálková světla (jen 6AT)	•
LDW - systém monitorování a podpory udržování jízdního pruhu (jen 6AT)	•
FCM - systém předcházení a zmírňování následků čelního nárazu s detekcí chodců (jen 6AT)	•
ISOFIX - systém uchycení dětské sedačky + dětská pojistka (2. řada sedadel)	•
DRL - LED světla pro denní svícení integrovaná v předních světlometech	•
Světelný + dešťový senzor, TPMS - senzor kontroly tlaku v pneumatikách	•
INTERIÉR	
2 zónová automatická klimatizace	•
PTC - systém pomocného ohřevu interiéru při studeném startu motoru	•
Palubní počítač (barevný 4,2" QVGA LCD), asistent ECO jízdy	•
Elektrická parkovací brzda s přidanou funkcí Auto Hold (jen 2.2 DI-D 6AT)	•
Inteligentní systém bezklíčového ovládání centrálního zamykání se spínačem START/STOP	•
Elektrické ovládání předních a zadních oken, okno řidiče s funkcí AUTO	•
Elektricky ovládaná, vyhřívána a sklopná vnější zpětná zrcátka s indikátorem směru jízdy	•
Komfortní osvětlení prostoru nohou řidiče a spolujezdce, osvětlení středové loketní opěrky	•
Tempomat a nastavitelný omezovač rychlosti s ovládaním na volantu	•
Ovládací páčky řazení pod volantem (jen 2.2 DI-D 6AT)	•
Sedadla ve druhé řadě dělená v poměru 60:40 s funkcí nastavení sklonu opěradel	•
Posuvná sedadla ve druhé řadě v rozsahu 250 mm	•
7 místné provedení, třetí řada sedadel dělená v poměru 50:50 s možností sklopení do podlahy	•
Uložná schránka pod podlahou zav. prostoru	•
Výškově a podélně nastavitelný volant, výškově nastavitelné sedadlo řidiče	•
Kožený multifunkční volant a kožená hlavice řadící páky	•
Středová loketní opěrka vpředu	•
Pomocný vstup USB	•
6 reproduktorů pro audiosystém	•
Elektrická zásuvka 12 V (vpředu x2, v zav. prostoru x1)	•
EXTERIÉR	
Metallický nebo perleťový lak (cena včetně DPH)	14 000 Kč
Disky kol z lehkých slitin 18" dvoubarevné + pneumatiky 225/55 R18	•
LED přední mlhová světla se chromovým lemem	•
LED světlomety s automatickým nastavováním sklonu a ostřikovači	•
Ochranný plastový kryt předního a zadního nárazníku, vnější kliky a vnější zpětná zrcátka v barvě vozu	•
Podélné střešní ližiny (stříbrné), zatmavená zadní boční okna a okno pátých dveří	•
Ochranné plastové lemy blatníků (černé), ochranné boční lišty ve spodní části dveří	•

Informace o originálním příslušenství získáte od našich prodejců Mitsubishi Motors.

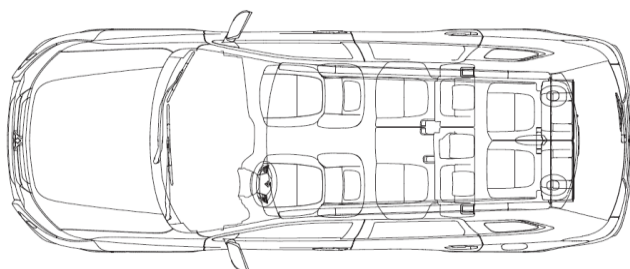
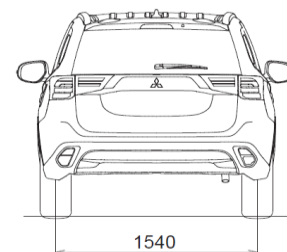
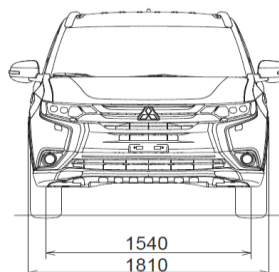
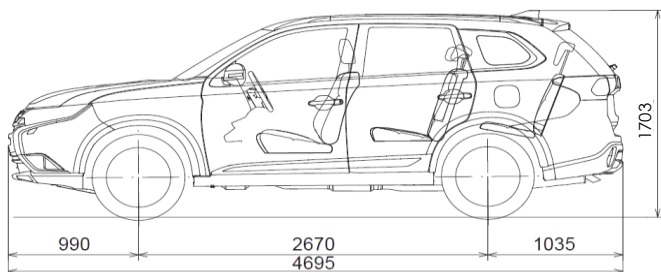
- * sleva 85 000 Kč edice 100 let se skládá ze slevy 60 000 Kč z ceníkové ceny vozidla a slevy 25 000 Kč z ceníkové ceny akční výbavy, • standardní výbava
- sleva 91 000 Kč edice 100 let diamond se skládá ze slevy 60 000 Kč z ceníkové ceny vozidla a slevy 31 000 Kč z ceníkové ceny akční výbavy
- sleva 65 000 Kč edice 100 let diamond se skládá ze slevy 40 000 Kč z ceníkové ceny vozidla a slevy 25 000 Kč z ceníkové ceny akční výbavy
- sleva 71 000 Kč edice 100 let diamond se skládá ze slevy 40 000 Kč z ceníkové ceny vozidla a slevy 31 000 Kč z ceníkové ceny akční výbavy



technické parametry dieselových verzí

MOTOR		2.2 DI-D DPF		2.2 DI-D DPF	
Převodovka (MT - manuální, AT - automatická)		6MT		6AT	
Typ motoru		vznětový		vznětový	
Počet válců/ventilů		4 / 16		4 / 16	
Zdvihový objem motoru	cm ³	2 268		2 268	
Maximální výkon	kW (k)/ot./min	110 (150) / 3 500	132 (180) / 3 460	110 (150) / 3 500	132 (180) / 3 870
Max. točivý moment	Nm/ot./min	380 / 1 750-2 500	430 / 2 070	360 / 1 500-2 750	390 / 1 870
Emisní norma		EURO 6b		EURO 6b	
Pohon		4WD		4WD	
ROZMĚRY A HMOTNOSTI					
Celková délka	mm	4695			
Celková šířka	mm	1810			
Celk. výška (včetně střešních ližin)	mm	1703			
Rozvor	mm	2670			
Světlná výška	mm	190			
Provozní hmotnost	kg	1 675		1 685	
Největší technicky přípustná hmotnost	kg	2 260		2 290	
Hmotnost nebrzděného přívěsu	kg			750	
Hmotnost brzděného přívěsu	kg			2 000	
Poloměr otáčení	m	5,3			
JÍZDNÍ VÝKONY					
Zrychlení z 0 na 100 km/h	s	10,2	9,1	11,6	10,1
Maximální rychlost	km/h	200	203	190	193
SPOTŘEBA PALIVA A EMISE CO₂					
Cyklus (l/100km)	městský	6,2	7,6	6,9	7,8
	mimoměstský	4,8	4,8	5,2	5,5
	kombinovaný	5,3	5,9	5,8	6,3
Emise CO ₂	g/km	139	154	154	167
OSTATNÍ HODNOTY					
Rozměr pneu (Intense)		215 / 70 R16			
Rozměr pneu (Intense+, Instyle)		225 / 55 R18			
Objem palivové nádrže	l	60			
ZAVAZADLOVÝ PROSTOR					
Objem při 2 sedadlech (po střechu)	l	1608			
Objem při 5 sedadlech	l	667*			
Objem při 7 sedadlech	l	128			
VLASTNOSTI V TERÉNU					
Přední nájezdový úhel		21,0°			
Zadní nájezdový úhel		21,0°			
Přejezdový úhel		21,0°			

* po montáži originálního příslušenství



Razítko dealera:

Dovozce: M Motors CZ s.r.o., Na Chodovci 2457/1, 141 00 Praha 4

Uvedené ceny jsou platné od 1. 8. 2017 do 31. 8. 2017.

Uvedené ceny jsou doporučené. Veškerá data, údaje a vyobrazení jsou určeny pouze k informačnímu účelu a tento materiál není nabídkou, resp. návrhem na uzavření smlouvy. Dovozce si vyhrazuje právo na změnu cen vozidel, provedení a technických parametrů bez předchozího upozornění. Údaje o spotřebě pohonných hmot a o emisích CO₂ odpovídají závěrům měření dle příslušných směrnic a nařízení EU nebo předpisů EHK.