



MITSUBISHI LANCER SPORTSEDAN

ceník a výbavy

AKČNÍ CENÍK PLATNÝ DO 31. 5. 2017

VÝBAVA	MOTOR	PŘEVODOVKA	CENÍKOVÁ CENA (VČ. DPH)	SLEVA	AKČNÍ CENA (VČ. DPH)
INFORM	1.6 MIVEC (86 kW/117 k)	5MT	389 000 Kč	35 250 Kč	353 750 Kč
INVITE	1.6 MIVEC (86 kW/117 k)	5MT	439 000 Kč	49 750 Kč	389 250 Kč

BEZPEČNOST	INFORM	INVITE
7 airbagů (čelní dvoufázové, boční vpředu, hlavové vpředu a vzadu, kolenní řidiče)	•	•
Deaktivace airbagu spolujezdce	•	•
ABS (antiblokovací brzdový systém), EBD (elektronický systém rozdělení brzdného účinku)	•	•
ASC - systém aktivního řízení stability, TCL - systém elektronického řízení trakce	•	•
BOS - bezpečnostní systém přednostního brzdění	•	•
EBA - nouzový brzdový asistent, ESS - systém signalizace nouzového brzdění	•	•
Senzor kontroly tlaku v pneumatikách	•	•
RISE - karoserie s vyšší odolností proti nárazu	•	•
EPS - elektrický posilovač řízení	•	•
ISOFIX - systém uchycení dětské bezpečnostní sedačky (na zadních sedadlech)	•	•
Elektronický imobilizér	•	•
Funkce opožděného zhasnutí světlometů "Coming home"	•	•
Dešťový senzor + senzor automatického rozsvícení světel	-	•
INTERIÉR		
Automatická klimatizace (manuální u Inform)	•	•
Palubní počítač (monochromatický LCD)	•	•
Indikátor řazení převodových stupňů na přístrojovém panelu	•	•
Centrální zamykání s dálkovým ovládním	•	•
Vyhřívání předních sedadel s 3-stupňovou regulací teploty	5 798 Kč*	5 798 Kč*
Elektrické ovládání předních a zadních oken, okno řidiče s funkcí AUTO	•	•
Látkové čalounění sedadel - černé s pruhovým vzorem	•	•
Výškově nastavitelné sedadlo řidiče	•	•
Sklopné opěradlo zadních sedadel dělené v poměru 60:40 s loketní opěrkou	•	•
Kůží obšitý volant s ovládním autorádia	-	•
Kůží obšitá hlavice řadicí páky	-	•
Středová loketní opěrka vpředu s odkládacím prostorem	•	•
2-DIN audiosystém - rádio LW/MW/FM s CD/MP3 přehrávačem	4 repro	6 repro
Navigace Pioneer F-980 BT, 6,1" dotykový LCD, rádio MW/FM, CD/DVD/MP3 přehrávač, Bluetooth®, USB *	25 990 Kč*	25 990 Kč*
Navigace Pioneer F-88 DAB, 7" dotykový LCD, rádio MW/FM, CD/DVD/MP3 přehrávač, Bluetooth®, USB *	39 990 Kč*	39 990 Kč*
Elektrická zásuvka 12V na přední konzole	•	•
Vnitřní zpětné zrcátko s automatickým stmíváním	2 350 Kč*	2 350 Kč*
Vnitřní stmívací zpětné zrcátko s projekcí obrazu ze zadní parkovací kamery	8 990 Kč*	8 990 Kč*
Pomocný vstup USB	•	•
Chromované vnitřní kliky dveří	•	•
EXTERIÉR		
Metalický nebo perleťový lak (cena včetně DPH)	14 000 Kč	14 000 Kč
Ocelové disky kol 16" + pneumatiky 205/60 R16 + celoplošné kryty kol	•	-
Disky kol z lehkých slitin 16" + pneumatiky 205/60 R16	○	•
Přední mlhovky	-	•
Elektricky ovládaná vnější zpětná zrcátka v černé barvě	•	-
Elektricky ovládaná a vyhřívána vnější zpětná zrcátka v barvě karoserie s ukazateli směru jízdy	-	•
Sportovní přední maska chladiče s chromovaným lemem	•	•
Chromované ozdobné lišty na lemech bočních oken	-	•
Nárazníky v barvě karoserie	•	•
Vnější kliky dveří v barvě karoserie	-	•
Zadní parkovací senzory (4 ks)	5 203 Kč*	5 203 Kč*
Tónovaná skla a bezpečnostní laminované čelní sklo	•	•
PŘESTAVBA NA LPG		
Přestavba na LPG - snížení provozních nákladů o cca 50%, zvýšení dojezdu o cca 650 km při zachování původního zavazadlového prostoru (cena je včetně DPH a montáže)	36 900 Kč	36 900 Kč

Informace o originálním příslušenství získáte od našich prodejců Mitsubishi Motors.

* ceny jsou včetně DPH a nezahrnují montáž

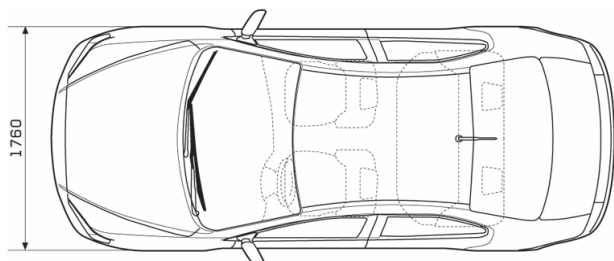
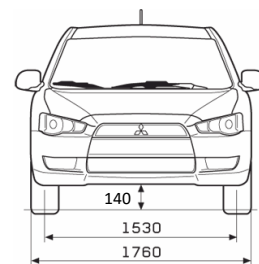
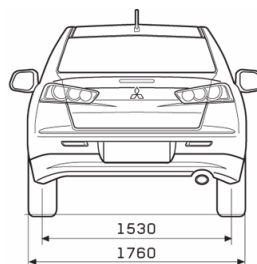
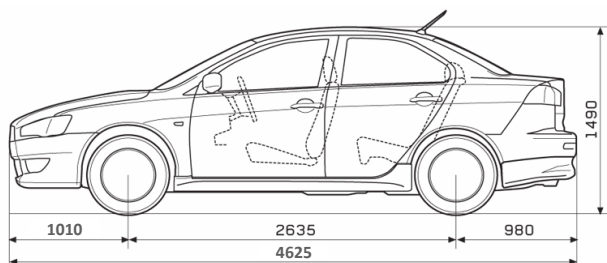
- standardní výbava
- volitelná výbava
- není k dispozici



MITSUBISHI LANCER SPORTSEDAN

technické parametry

MOTOR		1.6 MIVEC
Převodovka (MT-manuální)		5MT
Typ motoru		zážehový
Počet válců/ventilů		4 / 16
Zdvihový objem motoru	cm ³	1 590
Maximální výkon	kW (k)/ot./min	86 (117) / 6 000
Maximální točivý moment	Nm/ot./min	154 / 4 000
Vrtání x zdvih	mm	75,0 x 90,0
Kompresní poměr		11,0
Emisní norma		EURO 6
ROZMĚRY A HMOTNOSTI		
Celková délka	mm	4 625
Celková šířka	mm	1 760
Celková výška	mm	1 480
Světla výška	mm	140
Rozvor	mm	2 635
Provozní hmotnost	kg	1 335
Největší technicky přípustná hmotnost	kg	1 750
Hmotnost brzděného přívěsu	kg	1 100
Hmotnost nebrzděného přívěsu	kg	550
Poloměr otáčení	m	5,0
JÍZDNÍ VÝKONY		
Zrychlení z 0 na 100 km/h	s	10,7
Maximální rychlost	km/h	191
SPOTŘEBA PALIVA A EMISE CO ₂		
Cyklus (l/100km)	městský	7,4
	mimoměstský	4,7
	kombinovaný	5,7
Emise CO ₂	g/km	132
OSTATNÍ HODNOTY		
Rozměr pneumatik		205/60 R16
Objem palivové nádrže	l	59
ZAVAZADLOVÝ PROSTOR		
Objem	l	400



Razítko dealera:

Dovozce: M Motors CZ s.r.o., Na Chodovci 2457/1, 141 00 Praha 4

Uvedené ceny jsou platné od 1. 5. 2017 do 31. 5. 2017.

Uvedené ceny jsou doporučené. Dovozce si vyhrazuje právo na změnu cen vozidel, provedení a technických parametrů bez předchozího upozornění.