



**NOVÉ MITSUBISHI L200  
CLUB CAB**  
ceník a výbavy MY17

**AKČNÍ CENÍK PLATNÝ DO 31. 5. 2017**

VÝBAVA	MOTOR	PŘEVODOVKA	POHON	CENÍKOVÁ CENA (VČ. DPH)	SLEVA	CENA (VČ. DPH)
INVITE	2.4 DI-D (113 kW/154 k)	6MT	4WD	769 000 Kč <small>(635 537 Kč bez DPH)</small>	<b>91 650 Kč</b> <small>(75 744 Kč bez DPH)</small>	677 350 Kč <small>(559 793 Kč bez DPH)</small>

BEZPEČNOST	INVITE
Airbag řidiče	•
Airbag spolujezdce s možností deaktivace	•
AS&G - systém automatického zastavení a nastartování motoru	•
4WD - pohon všech kol Easy Select s elektronickou volbou režimů	•
ABS - antiblokovací brzdový systém	•
EBD - elektronický systém rozdělení brzdného účinku	•
BOS - bezpečnostní systém přednostního brzdění	•
ESS - systém signalizace nouzového brzdění, HSA - asistent rozjezdu do kopce	•
M-ASTC - systém aktivního řízení stability a trakce, EBA - nouzový brzdový asistent	•
TSA - systém stability přívěsu	•
Uzávěrka zadního diferenciálu	•
Elektronický imobilizér	•
INTERIÉR	
Posilovač řízení	•
Manuální klimatizace s protipylovým filtrem **	•
Centrální zamykání s dálkovým ovládáním **	•
Elektricky ovládaná vnější zpětná zrcátka s vyhříváním chromovaná	16 874 Kč*
Elektricky ovládaná přední okna s ochranou proti přiskřípnutí prstů a funkcí AUTO na místě řidiče	•
Výškově nastavitelné sedadlo řidiče	•
Vnitřní zpětné zrcátko s automatickým stmíváním	2 350 Kč*
Výškově nastavitelný volant	•
Látkové čalounění sedadel (tmavě šedá látka)	•
Vyhřívání předních sedadel	5 798 Kč*
2DIN audiosystém LW/MW/FM s CD a MP3 přehrávačem, 4 reproduktory	•
Ovládání audiosystému na volantu	2 049 Kč*
Pomocný vstup USB	•
Elektrická zásuvka 12V umístěná na středové konzole	•
Odkládací schránky pod zadními sedadly (2x)	•
Schránka na brýle umístěná na stropní konzole	•
Klíč s integrovaným dálkovým ovládáním centrálního zamykání	•
Přední loketní opěrka s úložným prostorem	•
Navigace Pioneer F-980 BT, 6,1" dotykový LCD, rádio MW/FM, CD/DVD/MP3 přehrávač, Bluetooth®*	25 490 Kč*
Navigace Pioneer F-88 DAB, 7" dotykový LCD, rádio MW/FM, CD/DVD/MP3 přehrávač, Bluetooth® *	38 990 Kč*
EXTERIÉR	
Metalický nebo perleťový lak (cena včetně DPH)	15 000 Kč
Přední nárazník v barvě karoserie	•
Zadní dveře s otevíráním proti směru jízdy	•
DRL - světlomety pro denní svícení integrované v předním nárazníku	•
Přední mlhová světla s funkcí denního svícení (DRL)	5 300 Kč*
Parkovací kamera vzadu s projekcí obrazu do vnitřního zpětného zrcátka	8 990 Kč*
Černá mřížka chladiče	•
Vnější zpětná zrcátka a kliky dveří v černé barvě	•
Tónovaná skla a bezpečnostní laminované přední sklo	•
Ocelové disky kol 16" + pneumatiky 205 R16C 8PR	•
Plnohodnotné 16" ocelové rezervní kolo	•
Spodní ochranný kryt motoru	•
Přední a zadní lapače nečistot	•

Informace o originálním příslušenství získáte od našich prodejců Mitsubishi Motors.

• standardní výbava

\* ceny jsou včetně DPH a nezahrnují montáž

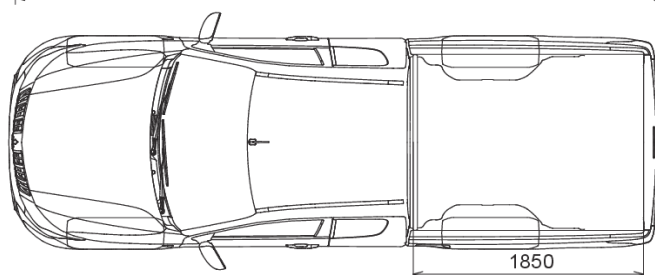
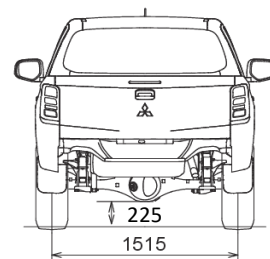

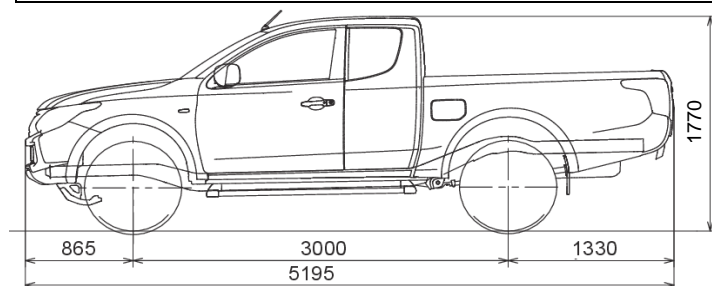
\*\* Klimatizace používá chladivo HFC-134a, jehož GWP přesahuje hodnotu 150 ve smyslu nařízení EU č. 517/2014



# NOVÁ MITSUBISHI L200 CLUB CAB

## technické parametry

MOTOR		2.4 DI-D (154 k)
Typ motoru		vznětový
Počet válců/ventilů		4/16
Převodovka (MT-manuální)		6MT
Zdvihový objem motoru	cm <sup>3</sup>	2 442
Maximální výkon	kW (k)/ot./min	113 (154) / 3 500
Maximální točivý moment	Nm/ot./min	380 / 1 500 - 2 500
Emisní norma		EURO 6
ROZMĚRY		
Celková délka	mm	5 195
Celková šířka	mm	1 785
Celková výška	mm	1 770
Rozvor	mm	3 000
ROZMĚRY NÁKLADOVÉHO PROSTORU		
Délka	mm	1 850
Šířka	mm	1 470
Výška po horní okraj korby	mm	475
HMOTNOSTI		
Provozní hmotnost	kg	1 895
Největší technicky přípustná hmotnost	kg	2 850
Hmotnost brzděného přívěsu	kg	3 000
Hmotnost nebrzděného přívěsu	kg	750
JÍZDNÍ VÝKONY		
Maximální rychlost	km/h	174
SPOTŘEBA PALIVA A EMISE CO <sub>2</sub>		
Cyklus (l/100km)	městský	8,2
	mimoměstský	6,1
	kombinovaný	6,9
Emise CO <sub>2</sub>	g/km	180
OSTATNÍ HODNOTY		
Rozměr pneumatik		205 R16C 110/108 8PR
Poloměr otáčení	m	5,9
Objem palivové nádrže	l	75
VLASTNOSTI V TERÉNU		
Maximální boční náklon		45,0°
Přední nájezdový úhel		30,0°
Zadní nájezdový úhel		25,0°
Přejezdový úhel		24,0°
Světlná výška mezi nápravami	mm	225
Brodivost	mm	600



Razítko dealera:

Dovozce: M Motors CZ s.r.o., Na Chodovci 2457/1, 141 00 Praha 4

Uvedené ceny jsou platné od 1. 5. 2017 do 31. 5. 2017.

Uvedené ceny jsou doporučené. Dovozce si vyhrazuje právo na změnu cen vozidel, provedení a technických parametrů bez předchozího upozornění.