



NOVÉ MITSUBISHI ASX MY17

ceník a výbavy

AKČNÍ CENÍK PLATNÝ DO 31. 7. 2017

VÝBAVA	MOTOR	POHON / PŘEVODOVKA	CENÍKOVÁ CENA (VČ. DPH)	SLEVA	AKČNÍ CENA (VČ. DPH)
INFORM	1.6 MIVEC (86 kW/117 k)	2WD / 5MT	484 000 Kč	99 000 Kč	385 000 Kč
INVITE+	1.6 MIVEC (86 kW/117 k)	2WD / 5MT	540 000 Kč	100 150 Kč	439 850 Kč
	1.6 DI-D (84 kW/114 k)	4WD / 6MT	690 000 Kč	91 150 Kč	598 850 Kč
INTENSE+	1.6 MIVEC (86 kW/117 k)	2WD / 5MT	610 000 Kč	91 150 Kč	518 850 Kč
	1.6 DI-D (84 kW/114 k)	4WD / 6MT	750 000 Kč	91 150 Kč	658 850 Kč
	2.2 DI-D (110 kW/150 k)	4WD / 6AT	790 000 Kč	103 150 Kč	686 850 Kč

BEZPEČNOST	INFORM	INVITE+	INTENSE+
7 airbagů (čelní, boční vpředu, hlavové (okenní) vpředu a vzadu, kolenní řidiče)	•	•	•
4WD - pohon všech kol s elektronickou volbou režimů (pouze 1.6 DI-D a 2.2 DI-D)	-	•	•
ABS - antiblokovací brzdový systém, EBD - elektronický systém rozdělení brzdového účinku	•	•	•
ASC - systém aktivního řízení stability, TCL - systém elektronického řízení trakce	•	•	•
BOS - bezpečnostní systém přednostního brzdění, EBA - nouzový brzdový asistent	•	•	•
ESS - systém signalizace nouzového brzdění, HSA - asistent rozjezdu do kopce	•	•	•
EPS - elektrický posilovač řízení, senzor kontroly tlaku v pneumatikách	•	•	•
AS&G - systém automatického zastavení a nastartování motoru (pouze 1.6 MIVEC a 1.6 DI-D)	-	•	•
ISOFIX - systém uchycení dětské sedačky + dětská pojistka (2. řada sedadel)	•	•	•
Dešťový senzor + senzor automatického rozsvícení světel	-	•	•
INTERIÉR			
Automatická klimatizace (manuální u Inform)	•	•	•
PTC - pomocný ohřev interiéru při studeném startu motoru (pouze 1.6 DI-D a 2.2 DI-D)	-	•	•
Palubní počítač (3,3" QVGA barevný LCD)	•	•	•
Centrální zamykání s dálkovým ovládním	•	•	-
Klíč s integrovaným dálkovým ovládním centrálního zamykání	•	•	-
Inteligentní systém bezklíčového ovládním centrálního zamykání se spínačem START/STOP	-	-	•
Elektrické ovládním předních a zadních oken, okno řidiče s funkcí auto	•	•	•
Elektricky ovládaná a vyhřívána vnější zpětná zrcátka	•	•	-
Elektricky ovládaná, vyhřívána a sklopná vnější zpětná zrcátka s indikátorem směru jízdy	-	-	•
Vnitřní zpětné zrcátko s automatickým stmíváním	2 350 Kč*	2 350 Kč*	•
Vnitřní zpětné zrcátko s automatickým stmíváním a projekcí obrazu ze zadní parkovací kamery	8 990 Kč*	8 990 Kč*	-
Tempomat s ovládním na volantu	-	•	•
Ovládací páčky řízení pod volantem, asistent ECO jízdy (pouze 2.2 DI-D)	-	-	•
Přední vyhřívána sedadla	5 798 Kč*	5 798 Kč*	•
Posuvná středová loketní opěrka vpředu s úložným prostorem (pevná u Inform)	•	•	•
Sedadla ve 2. řadě dělená v poměru 60:40	•	•	•
Středová loketní opěrka vzadu	•	-	•
Výškově nastavitelné sedadlo řidiče, výškově a podélně nastavitelný volant	•	•	•
Kožený multifunkční volant a kožená hlavička řidičské puky	-	•	•
2-DIN audiosystém, rádio LW/MW/FM, CD/MP3 přehrávač	4 repro	6 repro	-
2-DIN audiosystém s dotykovým displejem, rádio LW/MW/FM, CD/MP3 přehrávač	-	-	6 repro
Navigace Pioneer F-980 BT, 6,1" dotykový LCD, rádio MW/FM, CD/DVD/MP3 přehrávač, Bluetooth®, USB *	27 490 Kč*	27 490 Kč*	27 490 Kč*
Navigace Pioneer F-88 DAB, 7" dotykový LCD, rádio MW/FM, CD/DVD/MP3 přehrávač, Bluetooth®, USB*	41 490 Kč*	41 490 Kč*	41 490 Kč*
Bluetooth® handsfree (včetně hlasového ovládním a ovládním na volantu)	-	-	•
Sportovní hliníkové pedály	•	-	•
Pomocný vstup AUX (audio)	•	-	-
Pomocný vstup USB	-	•	•
EXTERIÉR			
Metalický nebo perleťový lak (cena včetně DPH)	14 000 Kč	14 000 Kč	14 000 Kč
Disky kol ocelové 16" + pneumatiky 215/70 R16	•	-	-
Disky kol z lehkých slitin 16" (10paprskové) + pneu 215/70 R16	○	•	-
Disky kol z lehkých slitin 18" (5 ztrojených paprsků, dvoubarevné) + pneu 225/55 R18	-	-	•
Přední mlhové světlomety s integrovanou funkcí denního svícení (DRL)	-	•	•
Chromovaná koncovka výfuku	-	•	•
Halogenové světlomety	•	•	-
Super HID "Wide Vision" - xenonové světlomety s osvětlením vozovky v úhlu 160°, automatickou korekcí sklonu a ostříkovači	-	-	•
Zatmavená zadní boční okna a zatmavené zadní okno	-	-	•
Podélné střešní ližiny černé nebo černé/hliníkové (vysoký typ)	6 039 Kč*	6 039 Kč*	6 039 Kč*
Ochranný plastový kryt předního nárazníku černý	•	•	-
Ochranný plastový kryt předního nárazníku stříbrný	-	-	•
Zadní střešní spoiler v barvě karoserie s integrovaným brzdovým LED světlem	•	•	•
Chromované ozdobné lišty bočních oken	-	•	•
Plastové lemy blatníků (černé)	-	-	•
Parkovací senzory vzadu	5 203 Kč*	•	5 203 Kč*
Parkovací kamera vzadu	-	-	•
ZAVAZADLOVÝ PROSTOR			
Sada pro zvětšení objemu zavazadlového prostoru na 488 l*	3 890 Kč*	3 890 Kč*	3 890 Kč*
PŘESTAVBA NA LPG			
Přestavba na LPG (pouze 1.6 MIVEC) - snížení provozních nákladů o cca 50%, zvýšení dojezdu o cca 550 km při zachování původního zavazadlového prostoru (cena je včetně DPH a montáže)	35 900 Kč	35 900 Kč	35 900 Kč

Informace o originálním příslušenství získáte od našich prodejců Mitsubishi Motors.
* ceny jsou včetně DPH a nezahrnují montáž

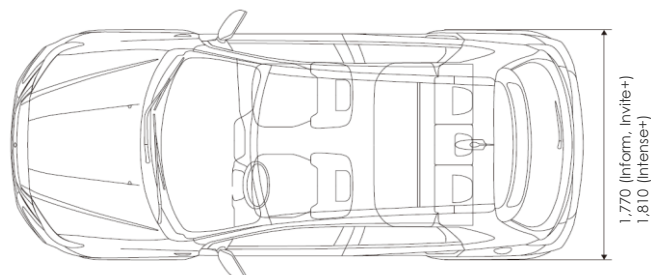
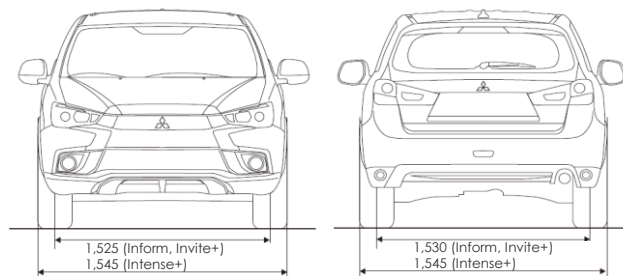
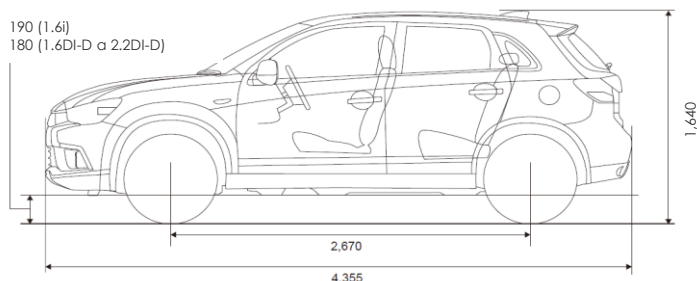
• standardní výbava
○ volitelná výbava
- není k dispozici



MOTOR		1.6 MIVEC	1.6 DI-D DPF	2.2 DI-D DPF
Převodovka (5MT - 5st. manuální, 6MT - 6st. manuální, 6AT - 6st. automatická)		5MT	6MT	6AT
Typ motoru		zážehový	vznětový	vznětový
Počet válců/ventilů		4 / 16	4 / 8	4 / 16
Zdvihový objem motoru	cm ³	1590	1560	2268
Maximální výkon	kW (k)/ot./min	86 (117) / 6000	84 (114) / 3600	110 (150) / 3500
Maximální točivý moment	Nm/ot./min	154 / 4000	270 / 1750	360 / 1500-2750
Emisní norma		EURO 6b	EURO 6b	EURO 6b
Pohon		2WD	4WD	4WD
ROZMĚRY A HMOTNOSTI				
Celková délka	mm		4355	
Celková šířka	mm		1770 (Inform, Invite+), 1810 (Intense+)	
Celková šířka včetně zrcátek (sklopených / odklopených)	mm		1835 / 2080 (Inform, Invite+), 1848 / 2133 (Intense+)	
Celková výška (včetně střešních ližin)	mm		1640	
Rozvor	mm		2670	
Světla výška	mm		190 (1.6 MIVEC), 180 (1.6 DI-D a 2.2 DI-D)	
Provozní hmotnost	kg	1335 - 1360	1495 - 1520	1615
Největší technicky přípustná hmotnost	kg	1870	1980	2060
Hmotnost brzděného přívěsu	kg	1200	1400	1400
Hmotnost nebrzděného přívěsu	kg	665	745	750
Poloměr otáčení	m		5,3	
JÍZDNÍ VÝKONY				
Zrychlení z 0 na 100 km/h	s	11,5	11,5	10,8
Maximální rychlost	km/h	183	180	190
SPOTŘEBA PALIVA A EMISE CO₂				
Cyklus (l / 100 km)*	městský	6,9 - 7,4	5,6	7,1
	mimoměstský	4,9 - 5,0	4,7	5,0
	kombinovaný	5,7 - 5,8	5,0	5,8
Emise CO ₂ *	g/km	131 - 135	132	152
OSTATNÍ HODNOTY				
Rozměr pneumatik (Inform, Invite+)			215/70 R16	
Rozměr pneumatik (Intense+)			225/55 R18	
Objem palivové nádrže	l	63 (1.6 MIVEC), 60 (1.6 DI-D a 2.2 DI-D)		
ZAVAZADLOVÝ PROSTOR				
Objem při 2 sedadlech	l		1219	
Objem při 5 sedadlech	l		488**	
VLASTNOSTI V TERÉNU				
Přední nájezdový úhel			20,2°	
Zadní nájezdový úhel			32,0°	
Přejezdový úhel			19,0°	

* hodnoty hmotností, spotřeby a emise CO₂ jsou uváděny jako rozsah z důvodu rozdílů mezi jednotlivými výbavami u konkrétní motorizace

** po montáži originálního příslušenství



Razítko dealera:

Dovozce: M Motors CZ s.r.o., Na Chodovci 2457/1, 141 00 Praha 4

Uvedené ceny jsou platné od 1. 7. 2017 do 31. 7. 2017.

Uvedené ceny jsou doporučené. Dovozce si vyhrazuje právo na změnu cen vozidel, provedení a technických parametrů bez předchozího upozornění.