



# NOVÉ MITSUBISHI ASX MY17

Limitovaná edice "100 let"

ceník a výbavy

**AKČNÍ CENÍK PLATNÝ DO 30. 6. 2017**

VÝBAVA	MOTOR	POHON / PŘEVODOVKA	CENÍKOVÁ CENA (VČ. DPH)	SLEVA*	AKČNÍ CENA (VČ. DPH)
100 let	1.6 MIVEC (86 kW/117 k)	2WD / 5MT	577 000 Kč	125 150 Kč	451 850 Kč
100 let Diamond	1.6 MIVEC (86 kW/117 k)	2WD / 5MT	605 000 Kč	131 150 Kč	473 850 Kč

### Akční výbava Limitované edice "100 let" s cenovou výhodou v hodnotě 25 000 Kč

- Navigační systém s dotykovým displejem
- Zadní parkovací kamera s projekcí na displej navigačního systému
- Audiosystém s podporou DAB (digitálního rádiového vysílání)
- Bluetooth Hands Free sada
- Multifunkční volant s ovládacími tlačítky pro ovládání rádia a Bluetooth Hands free
- Přední i zadní luxusní velurové koberce limitované edice „100 let“
- Prahové lišty vpředu i vzadu limitované edice "100 let"
- Logo limitované edice "100 let" na bočních sloupcích a pátých dveřích

### Akční výbava Limitované edice "100 let Diamond" s cenovou výhodou v hodnotě 31 000 Kč

- Akční výbava Limitované edice 100 let a navíc...
- Zadní parkovací senzory s projekcí na displej navigačního systému
- Vyhřívání předních sedadel s třístupňovou regulací
- Sada pro zvětšení objemu zavazadlového prostoru na 488 l
- Střešní nosič Mitsubishi

#### BEZPEČNOST

2WD - pohon předních kol	•
7 airbagů (čelní, boční vpředu, hlavové (okenní) vpředu a vzadu, kolenní řidiče)	•
ABS - antiblokovací brzdový systém	•
EBD - elektronický systém rozdělení brzdného účinku	•
ASC - systém aktivního řízení stability	•
TCL - systém elektronického řízení trakce	•
BOS - bezpečnostní systém přednostního brzdění, EBA - nouzový brzdový asistent	•
ESS - systém signalizace nouzového brzdění	•
HSA - asistent rozjezdu do kopce	•
EPS - elektrický posilovač řízení	•
TPMS - senzor kontroly tlaku v pneumatikách	•
AS&G - systém automatického zastavení a nastartování motoru	•
ISOFIX - systém uchycení dětské sedačky + dětská pojistka (2. řada sedadel)	•
Dešťový senzor	•
Senzor automatického rozsvícení světel	•

#### INTERIÉR

Automatická klimatizace	•
Palubní počítač (3,3" QVGA barevný LCD)	•
Centrální zamykání s dálkovým ovládním	•
Klíč s integrovaným dálkovým ovládním centrálního zamykání	•
Elektrické ovládání předních a zadních oken, okno řidiče s funkcí auto	•
Elektricky ovládaná a vyhřívána vnější zpětná zrcátka	•
Vnitřní zpětné zrcátko s automatickým stmíváním	2 350 Kč*
Tempomat s ovládním na volantu	•
Posuvná středová loketní opěrka vpředu s úložným prostorem	•
Sedadla ve 2. řadě dělená v poměru 60:40	•
Výškově nastavitelné sedadlo řidiče	•
Výškově a podélně nastavitelný volant	•
Kožený multifunkční volant a kožená hlavice řadicí páky	•
6 reproduktorů pro audiosystém	•
Pomocný vstup USB	•

#### EXTERIÉR

Metalický nebo perleťový lak (cena včetně DPH)	14 000 Kč
Disky kol z lehkých slitin 16" (10paprskové) + pneu 215/70 R16	•
Přední mlhové světlomety s integrovanou funkcí denního svícení (DRL)	•
Chromovaná koncovka výfuku	•
Halogenové světlomety	•
Podélné střešní ližiny černé nebo černé/hliníkové (vysoký typ)	6 039 Kč**
Ochranný plastový kryt předního nárazníku černý	•
Zadní střešní spoiler v barvě karoserie s integrovaným brzdovým LED světlem	•
Chromované ozdobné lišty bočních oken	•

#### PŘESTAVBA NA LPG

Přestavba na LPG (pouze 1.6 MIVEC) - snížení provozních nákladů o cca 50%, zvýšení dojezdu o cca 550 km při zachování původního zavazadlového prostoru (cena je včetně DPH a montáže)	35 900 Kč
---	-----------

Informace o originálním příslušenství získáte od našich prodejců Mitsubishi Motors.

• standardní výbava

\* sleva 125 150 Kč edice 100 let se skládá ze slevy 100 150 Kč z ceníkové ceny vozidla a slevy 25 000 Kč z ceníkové ceny akční výbavy,

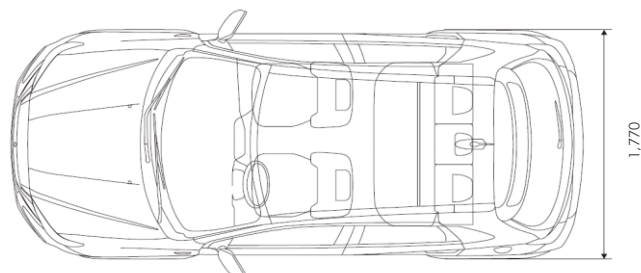
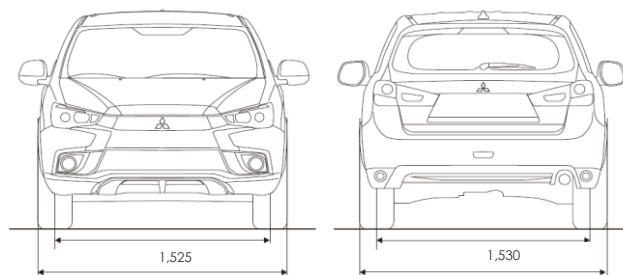
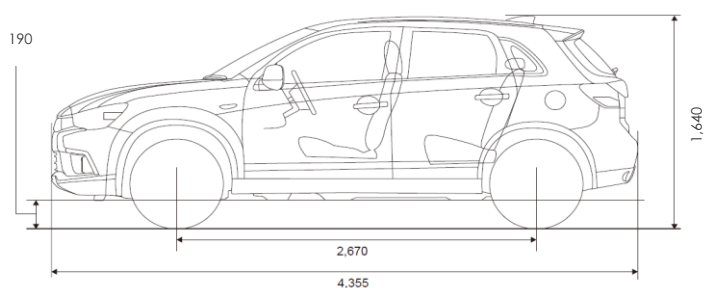
sleva 131 150 Kč edice 100 let diamond se skládá ze slevy 100 150 Kč z ceníkové ceny vozidla a slevy 31 000 Kč z ceníkové ceny akční výbavy

\*\* ceny jsou včetně DPH a nezahrnují montáž.



MOTOR		1.6 MIVEC
Převodovka		5st. manuální
Typ motoru		zážehový
Počet válců/ventilů		4 / 16
Zdvihový objem motoru	cm <sup>3</sup>	1590
Maximální výkon	kW (k)/ot./min	86 (117) / 6000
Maximální točivý moment	Nm/ot./min	154 / 4000
Emisní norma		EURO 6b
Pohon		2WD
ROZMĚRY A HMOTNOSTI		
Celková délka	mm	4355
Celková šířka	mm	1770
Celková šířka včetně zrcátek (sklopených / odklopených)	mm	1835 / 2080
Celková výška (včetně střešních ližin)	mm	1640
Rozvor	mm	2670
Světla výška	mm	190
Provozní hmotnost	kg	1335 -1360
Největší technicky přípustná hmotnost	kg	1870
Hmotnost brzděného přívěsu	kg	1200
Hmotnost nebrzděného přívěsu	kg	665
Poloměr otáčení	m	5,3
JÍZDNÍ VÝKONY		
Zrychlení z 0 na 100 km/h	s	11,5
Maximální rychlost	km/h	183
SPOTŘEBA PALIVA A EMISE CO <sub>2</sub>		
Cyklus (l / 100 km)*	městský	6,9
	mimoměstský	4,9
	kombinovaný	5,7
Emise CO <sub>2</sub>	g/km	131
OSTATNÍ HODNOTY		
Rozměr pneumatik		215/70 R16
Objem palivové nádrže	l	63
ZAVAZADLOVÝ PROSTOR		
Objem při 2 sedadlech	l	1219
Objem při 5 sedadlech	l	488*
VLASTNOSTI V TERÉNU		
Přední nájezdový úhel		20,2°
Zadní nájezdový úhel		32,0°
Přejezdový úhel		19,0°

\* po montáži originálního příslušenství



Razítko dealera:

Dovozce: M Motors CZ s.r.o., Na Chodovci 2457/1, 141 00 Praha 4

Uvedené ceny jsou platné od 1. 6. 2017 do 30. 6. 2017.

Uvedené ceny jsou doporučené. Dovozce si vyhrazuje právo na změnu cen vozidel, provedení a technických parametrů bez předchozího upozornění.

[www.mitsubishi-motors.cz](http://www.mitsubishi-motors.cz) infolinka: [info@mitsubishi-motors.cz](mailto:info@mitsubishi-motors.cz)